



Zomerboekje voor nieuwe Lumion leerlingen





lumionamsterdam

Volg je
school op:



@LumionAMS

Ontwerpen en ideeën van ;

- Jesse van Schaik, leerling 3V
- Emiel Zevenhuizen, expressiedocent
- Bart Griffioen, expressiedocent

LumionLeren en LumionLeven

Welkom op Lumion, school van je leven!

We vinden het heel fijn dat je in september naar Lumion komt. We zien er naar uit om jou te leren kennen en samen met jou al die mooie schoolvakken in te duiken.

We zijn erg benieuwd naar wie jij bent, naar jouw ideeën, wensen en talenten. Samen gaan we er een supergezellige schooltijd van maken!

Dit boekje vertelt wat je op je nieuwe school kunt verwachten, hoe het leren en het leven op Lumion eruit zien. Je kunt in dit boekje ook kwijt hoe jij denkt over deze spannende stap in je leven, van basisschool naar voortgezet onderwijs.

Op verschillende bladzijden kun je checken of je al een beetje weet hoe het op Lumion toegaat.

Eerste schoolweken

In de eerste schoolweken, in september, zijn er allerlei activiteiten waardoor je de school, het nieuwe gebouw, de manier van werken, de leraren en natuurlijk de andere leerlingen leert kennen. Je zult je snel heel vertrouwd voelen op Lumion. Er komt een startgesprek met jouw coach en je ouders. Dit



gesprek is bedoeld om kennis te maken met elkaar en doelen te stellen die je wil behalen in het eerste schooljaar.

Vakken

Je krijgt acht verschillende vakken in het eerste jaar op Lumion. Voor elk vak heb je een andere docent. De verwondersessie van elk vak heb je één keer per week. Samen met je coach spreek je af hoe vaak en wanneer je de andere sessies van dat vak volgt. Tijdens de workshopsessie

mag je kiezen aan welke doelen je wilt werken. Wat je mee moet nemen naar school voor elk vak hoor je aan het begin van het schooljaar van je docent. Je kan ook kijken op de website www.lumion.amsterdam. Allemaal prachtige vakken, die je samen met je docenten gaat verkennen en waar je heel veel over gaat leren.

Engels

Frans

Science (Biologie, Scheikunde en Natuurkunde)

Bewegingsonderwijs

Nederlands

Expressie (dans, beeldende vormgeving, film en fotografie, muziek, drama)

Mens en maatschappij
(Aardrijkskunde en Geschiedenis)

Wiskunde

Lumica vakken

Naast de vakken die je verplicht volgt heb je vanaf de 1e klas al de mogelijkheid om een vak te kiezen waar je interesse of passie ligt. Wij noemen dat het plusprogramma Lumica. Dan ga je 7-8 weken extra lessen volgen in bijvoorbeeld Computer Science, Design Thinking, Filosoferen, Art Based Learning of Mindfulness. Deze vakken sluit je dan af met een certificaat.

Samen met je coach bespreek je of je in aanmerking komt om deze vakken te volgen.



Werken met sessies

Er zijn allerlei manieren om iets goed te leren. Daarom werk je in **verschillende sessies** aan hetzelfde vak.

Elk vak heb je minimaal één keer per week en je kiest hoeveel tijd je besteed aan het vak. Je coach helpt je met plannen en je rooster samen te stellen.

In een **verwondersessie** wordt je nieuwsgierig gemaakt naar de lesstof. Bij een **workshopsessie** ga je zelfstandig aan de slag met een vak. In een **labsessie** zelf op onderzoek uit.

In de **communicatiesessie** kijk je terug op wat je hebt geleerd.

Bij elke sessie hoort ander gedrag van jou.



Samenwerken

Samenwerken is belangrijk op Lumion. Je kunt namelijk enorm veel van anderen leren. Je leert om vragen te stellen, anderen te helpen, je kwetsbaar op te stellen, open te staan voor kritiek en nieuwsgierig en eerlijk te zijn. Skills waar je de rest van je leven iets aan hebt! Het maakt niet uit wat je later wil worden, de kans is groot dat je veel moet samenwerken. Daarom werken we in de les vaak in groepjes, maar werken we ook buiten de les veel samen.

We hebben daar vier rollen voor:

- de voorzitter, die is aanspreekpunt voor de docent, leidt het gesprek en neemt beslissingen als dat nodig is;*
 - de notulist, die schrijft de antwoorden van de groep en belangrijke afspraken op;*
 - de tijdbewaker, die maakt een planning en zorgt dat de groep zich houdt aan de afgesproken tijd;*
 - de coach, die zorgt dat iedereen de opdracht snapt en dat de taak volgens plan afkomt, de coach pept iedereen op als het even tegenzit.*
- De rollen wisselen steeds, iedereen leert elke rol uitvoeren.*

Verwondersessie

Waarom zou je iets leren? In de verwondersessie hoor je wat je gaat leren en waarom dat belangrijk is. Je wordt vanzelf nieuwsgierig naar de leerstof.

In de verwondersessie inspireert de docent je, geeft aan de hele klas uitleg en vertelt je de doelen. Dit is hét moment om heel goed te luisteren, aantekeningen te maken en vragen te stellen. De verwondersessie kan ook ergens buiten school zijn. Wat er precies gebeurt in de verwondersessie is altijd spannend.

Als je goed oplet en meedoet in de verwondersessie zul je zien hoe veel je al weet.



Workshopsessie

Tijd om aan de slag te gaan met jouw eigen doelen. Je mag zelf kiezen met welke werkdoelen je begint of verder gaat.

In overleg met je coach bepaal je voor welk vak je de workshopsessie volgt.

De workshopsessie is de tijd die je hebt om zelf opdrachten en oefeningen te maken uit de Portal.

Je werkt nu zelfstandig, in het lokaal of in het leerplein van het nestje.

De docent begeleidt je hierbij en geeft je feedback zodat je altijd verder kunt met je doelen.

Je mag vaak in een groepje werken maar het moet wel rustig blijven, anders kan niemand zich concentreren. Concentratie is belangrijk in de workshopsessie! Je leert om langere tijd achter elkaar door te werken, opdrachten af te maken voor je iets anders gaat doen en je niet te laten afleiden.

Meestal werk je in de workshopsessie op je iPad, dus zorg dat die is opgeladen!

Labsessie

In een labsessie ga je zelf op onderzoek uit, meestal met een groepje! Bijvoorbeeld door spannende proefjes te doen of interviews te houden.

Je leert een plan maken, informatie verzamelen, interviews houden, overleggen, gegevens combineren en uitkomsten presenteren. Elk onderzoek is anders en je bepaalt vaak zelf wat een goede aanpak is en wat daarbij nodig is. Je bent nu creatief, analytisch, inventief en kritisch aan het werk! Daar zullen prachtige resultaten uit komen, dat weten we op Lumion uit ervaring.

In de communicatiesessie kijkt de klas met de docent terug op *wat* er geleerd is, en vooral ook *hoe* er geleerd is. Heeft iedereen de afgesproken leerdoelen gehaald? Soms maak je een toets of houd je een presentatie, kortom je checkt wat je hebt geleerd en of je je doelen hebt behaald.

Je hoort hoe anderen een opdracht hebben aangepakt. Daar leer je van!

Dit is het moment waarop je checkt of je alles begrepen hebt! Had jij de antwoorden goed? Hoe kun je je werk verbeteren? Wat wil je nog vragen aan de docent hierover?

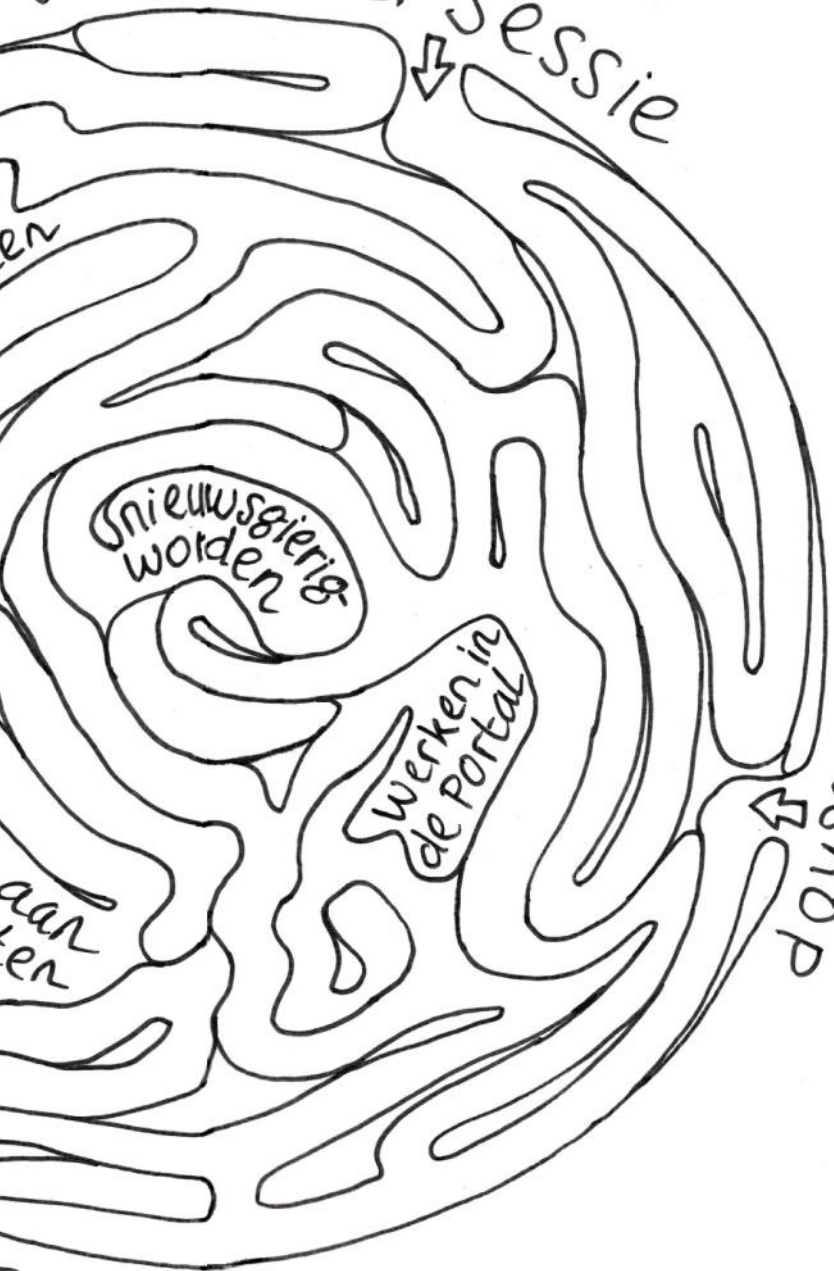


Doolhof

*Zoek je weg van sessie naar
bijbehorende activiteit. Als je alle wegen hebt
gevonden heb je een kleurige zon van Lumion
Gebruik voor elke sessie een andere kleur pen,
stift of potlood.*



verwonder sessie



Workshop

Werken in de Portal

Snieuwsgierig worden

aan ten

Lat

Coaching

Op Lumion heb je geen klassenmentor maar je eigen coach. Je maakt in de eerste week direct kennis met jouw coach. Iedere week bespreek je samen met je coach wat jouw doelen zijn. Vooral hoe je die gaat aanpakken en bereiken. Ook helpt je coach je om de juiste keuzes te maken en je rooster in te plannen.

Als het even niet goed loopt bij een vak, dan maak je samen met je coach een plan om weer op de juiste koers te komen. Als je heel snel door de stof gaat, of alles al begrijpt, kun je in overleg met je coach en de vakdocent versnellen, of op een hoger niveau verder werken. Je kunt er ook voor kiezen om minder workshopsessies voor dat vak te volgen en meer tijd te besteden aan vakken waar je moeite mee hebt.



Mijn coach

Beschrijf je ideale coach. Vul aan wat jij nog meer belangrijk vindt.

- ◇ Heeft iedere week aandacht voor mij
- ◇ Neemt mij heel serieus
- ◇ Helpt mij met plannen
- ◇ Helpt mij keuzes maken en doelen opstellen
- ◇
- ◇

DOELGERICHT LEREN DOE JE OP LUMION!





'Learning portal'

Je hebt op Lumion geen schoolboeken nodig. Het lesmateriaal voor de vakken staat in de 'learning Portal'. De learning Portal is een uitgebreide website met informatie, oefeningen, leerdoelen en links, netjes geordend per vak. We noemen de learning Portal ook wel korter: Portal.

Met een code die je van school krijgt kun je via internet in de Portal. Je kunt dus thuis, op school, of waar je maar bent, altijd bij je schoolwerk. We werken op Lumion met een iPad. Die heb je altijd opgeladen bij je. Ook heb je schriften en pennen bij je, maar je hoeft niet met een zware boekentas te sjouwen!

iPad's

Je werkt op Lumion op je eigen iPad. Als je er geen hebt kun je die met korting via de school aanschaffen. Je ouders krijgen voor de vakantie een brief over hoe je dat kan doen. Je krijgt er dan gratis een mooie hoes bij. Je iPad is je geheugen, je kladblok en je boekenkast. Ook werk je op je iPad je projecten uit, je maakt er foto's mee of filmpjes en monteert deze. Kortom een onmisbaar apparaat om heel zuinig op te zijn!



LumionLeren en LumionLeven

LumionLeren...

Op Lumion kom je om te leren. Je docenten gaan er werkelijk alles aan doen om jou zo ver mogelijk te brengen. Zij helpen jou om alle leerstof te begrijpen, jij wordt steeds slimmer. Je krijgt veel eigen verantwoordelijkheid en ruimte om je eigen plannen te verwezenlijken. Kom met ideeën, neem initiatief, denk na over wat je wilt leren en hoe je goed kunt leren en zet je ervoor in. Dat is wat we van jou vragen. Iedereen kan heel ver komen...


...en LumionLeven

Op Lumion leven en werken we met een groep leerlingen en docenten samen in een schoolgebouw. Er is ruimte voor iedereen, de school is van ons allemaal. Dat betekent ook dat iedereen moet helpen om de sfeer goed te houden. En als er per ongeluk rommel op de vloer ligt, is het heel gewoon dat je die even opruimt. We hebben een paar (kei)harde afspraken: niet pesten, niet vechten en niet brutaal zijn tegen volwassenen. Je

wordt geschorst als je deze regels overtreedt.

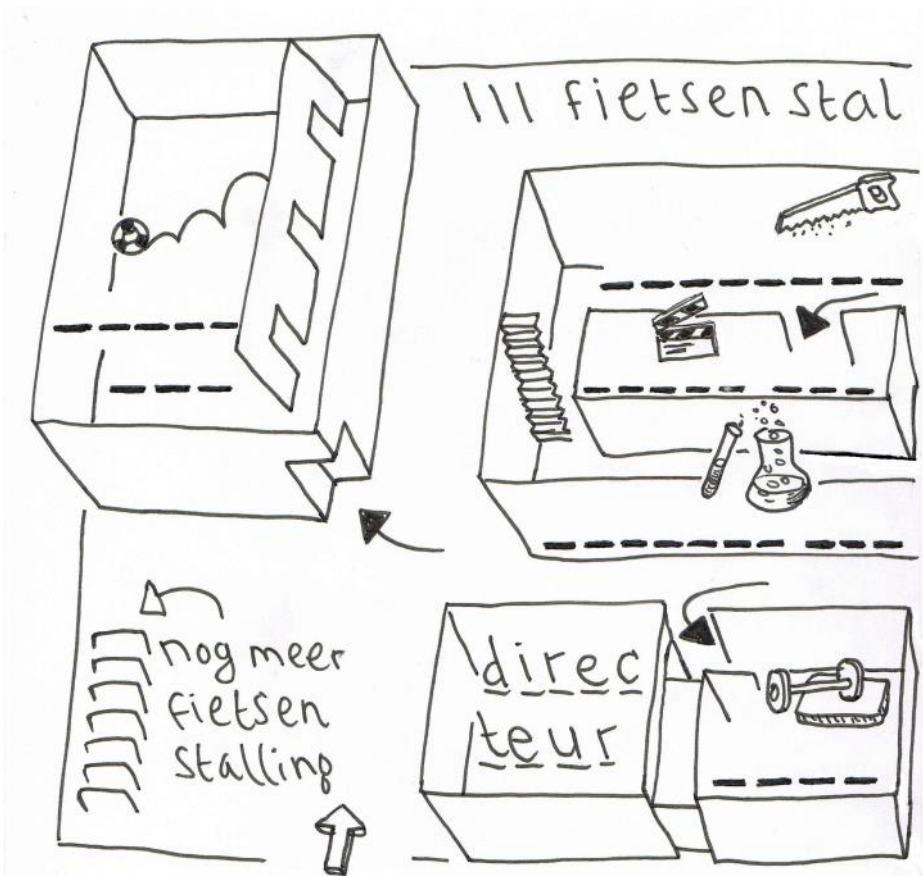
We hebben een heel mooi, gloednieuw schoolgebouw. Ook de nieuwe meubels zijn onderdeel van jouw school. Net zoals thuis ga je zorgvuldig en netjes om met alles, want we willen er samen nog heel lang van genieten.

De Lumionleerlingen gedragen zich in én buiten school altijd vriendelijk en volwassen. Ook jij bent het gezicht van de school!




Je gaat veel tijd doorbrengen op de verdieping met je eigen lokalen en je eigen leerplein/nestje. In het nieuwe gebouw zijn de onderbouw en de bovenbouw gescheiden. Beneden zijn de lab's (atelier, theater en dans, science en nieuwe media) die door ons allemaal worden gebruikt net als het Grand Café waar je eten en drinken kunt halen. En natuurlijk ga je sporten in onze mooie nieuwe sporthallen.

- **FORUM;** hier kom je binnen, vind je de conciërge, ontmoet je elkaar en gaat ieder zijn weg
- **GRAND CAFÉ:** voor de (gezonde) snacks, drinken en gezelligheid kom je hierheen
- **THEATER:** een ruimte voor dramalessen, dansen (voor spiegelwand), voorstellingen en schoolfeesten



- **ATELIERS** Hier kun je naar hartenlust schilderen, naaien, zagen, boetseren, solderen, enzovoort.
- **MEDIA LAB** Voor het maken van muziekopnames, filmpjes (met greenscreen) en monteer je.
- **SCIENCE LAB** Boeiende proefjes en onderzoekjes voor de vakken biologie, scheikunde en natuurkunde doe je hier.
- **SPORTHAL** In een van de drie zalen is er altijd wel wat te doen; balspellen, klimmen op *klimwand* en klimrek, enz.
- **DOJO** Speciale ruimte naar waar je kan fitnessen, judoën en oefeningen kan doen op matten.



Lumion Amsterdam

Vlaardingenlaan 25

1062 HM Amsterdam

Tel. 020—7901777

info@lumion.amsterdam

Dit boekje is ook te vinden op de
website van Lumion.

<https://lumion.amsterdam>